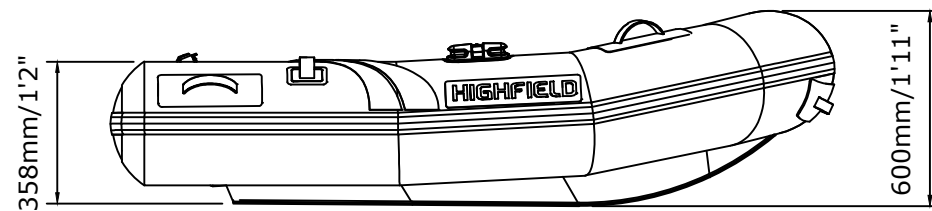
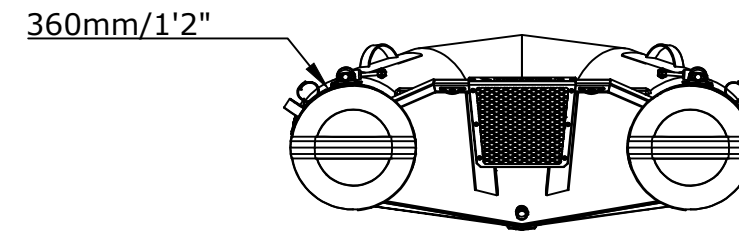


# ROLL-UP 200 KAM

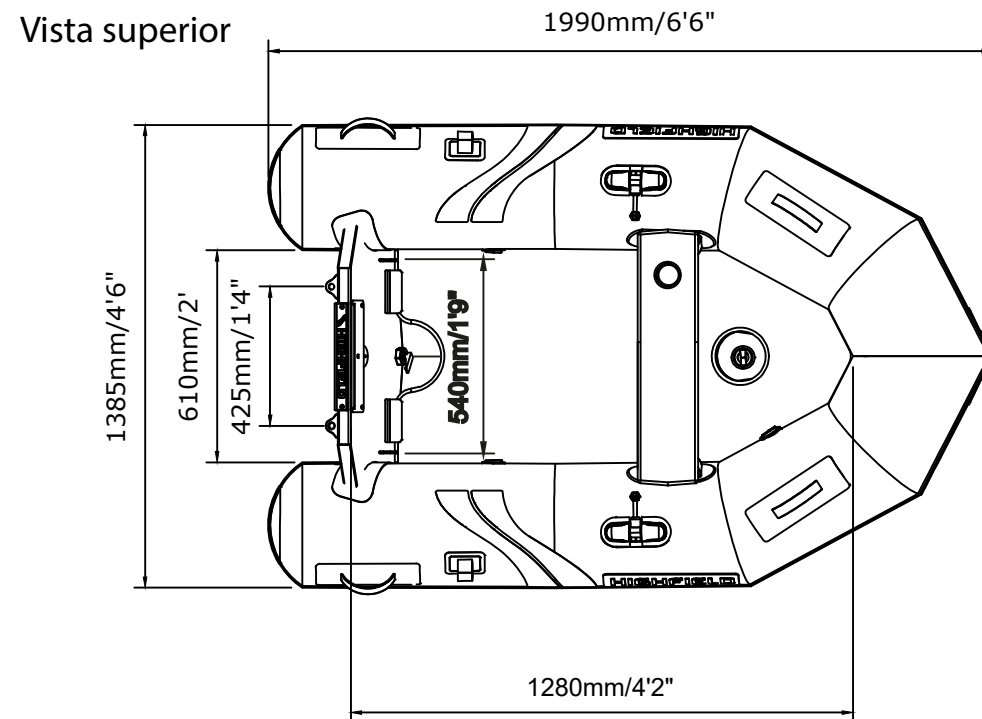
# ESPECIFICAÇÕES



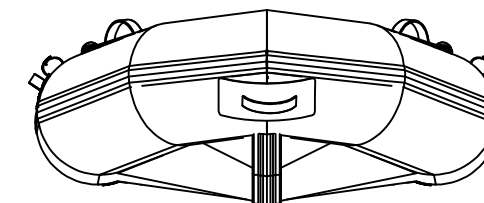
Vista lateral



Vista posterior



Vista superior



Vista frontal

ESPECIFICAÇÕES E CAPACIDADE MÁXIMA (Sujeito a modificações sem aviso prévio. Tolerâncias : dimensões ±3%, pesos ±5%)

MODELO	ISO 6185 PART	ISO 6185			#			Compr.	Motor de rabeta						Peso líquido (Aproximado) 3,5HP (2,61KW) +Combustível		CÂMARAS DE AR							
			KG	LB		KG	LB		Potência Máx.		Recomendado		Velocidade máx.		KG	LB		KG	LB	PSI	BAR			
									KW	HP	KW	HP	KT	MPH	Km/h									
RU200KAM	/	C	250	551	2	150	331	S	27	60	2,61	3,5	2,61	3,5	/	/	/	28	62	55	122	3	3,63	0,25