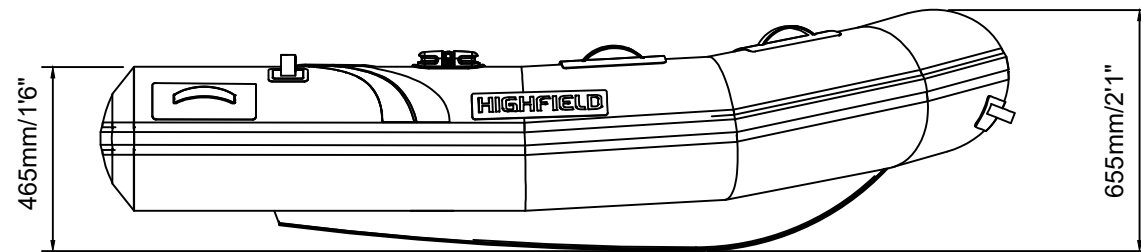
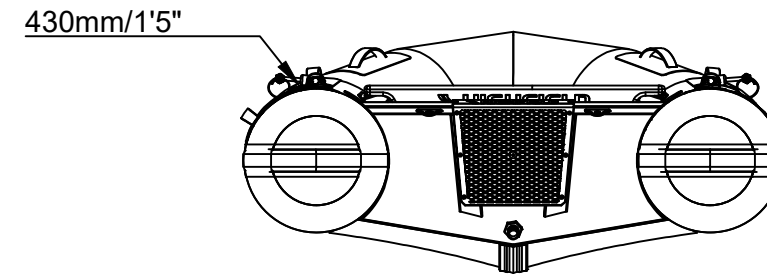


# ROLL-UP 250 KAM

# ESPECIFICAÇÕES

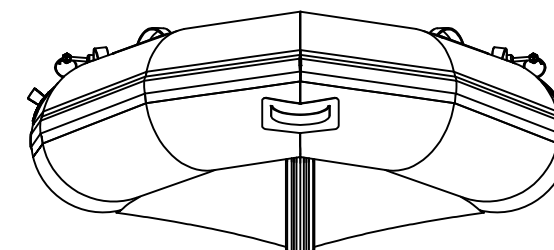
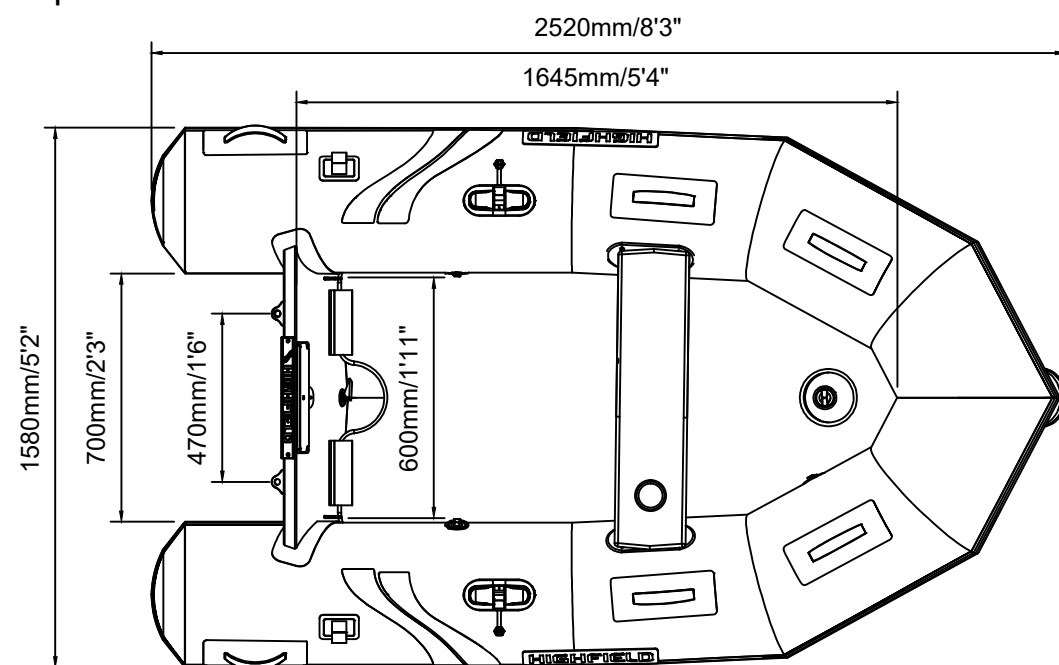


Vista lateral



Vista posterior

Vista superior



Vista frontal

ESPECIFICAÇÕES E CAPACIDADE MÁXIMA (Sujeito a modificações sem aviso prévio. Tolerâncias : dimensões ±3%, pesos ±5%)

MODELO	ISO 5185 PART	ISO 5185					Compr.	Motor de rabeta								Peso líquido (Aproximado) 6HP (4,48KW) +Combustível		CÂMARAS DE AR						
			KG	LB	#	KG		LB	Potência Máx.	Recomendado		Velocidade máx.		KG	LB	KG	LB		PSI	BAR				
										KW	HP	KW	HP								KT	MPH	Km/h	
RU250KAM	/	C	450	992	3	225	496	S	27	60	4,48	6	4,48	6	/	/	/	37	82	64	142	3	3,63	0,25